

Статистико-аналитический отчет
по результатам проведения государственной итоговой аттестации
по образовательным программам среднего общего образования
в ГБОУ СОШ «Центр образования» пос. Варламово в 2018 году

1. Количество участников ЕГЭ по учебным предметам (за последние 3 года).

Государственную итоговую аттестацию в 2017-2018 учебном году проходили 25 выпускников 11 класса. Участниками ЕГЭ сдано 10 экзаменов: русский язык, математика (базовый и профильный уровень), физика, химия, биология, история, английский язык, обществознание, литература.

Учебный предмет	2016		2017		2018	
	чел.	% от общего числа участников	чел.	% от общего числа участников	чел.	% от общего числа участников
Русский язык	8	100%	19	100%	25	100%
Математика (профильный уровень)	8	100%	13	68,4%	16	64%
Математика (базовый уровень)	5	62,5%	14	73,7%	16	64%
Физика	5	62,5%	7	36,8%	9	36%
Химия	-	-	1	5,3%	3	12%
Информатика и ИКТ	2	25%	-	-	-	-
Биология	-	-	2	10,5%	4	16%
История	1	12,5%	6	31,6%	8	32%
Обществознание	4	50%	17	89,5%	17	68%
Литература	-	-	1	5,3%	3	12%
Английский язык	-	-	1	5,3%	3	12%

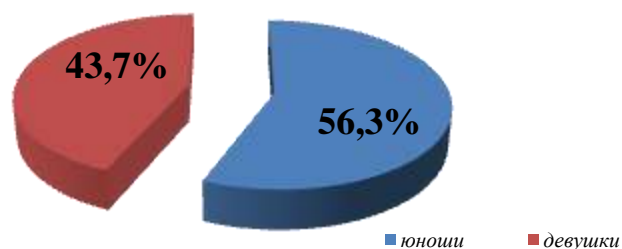
Выбор выпускниками экзаменов для прохождения государственной итоговой аттестации стабилен. Также как и в предыдущие годы, наиболее востребованными предметами являются обществознание (68% выпускников сдают данный предмет), физика (36% выпускников), история (32% выпускников)

2. Распределение участников ЕГЭ по учебным предметам в 2018 году по гендерному признаку

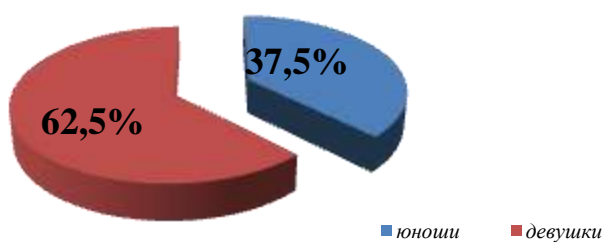
Русский язык



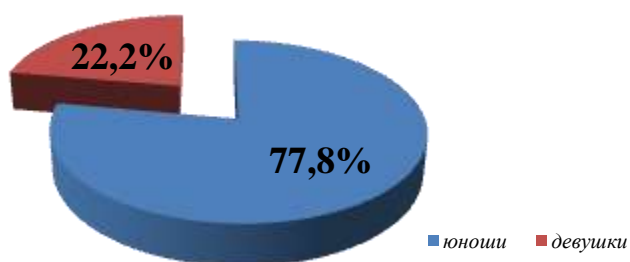
Математика (профильный уровень)



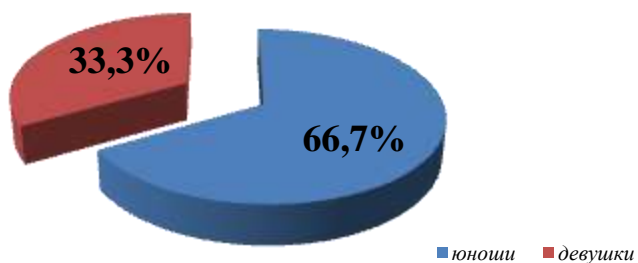
Математика (базовый уровень)



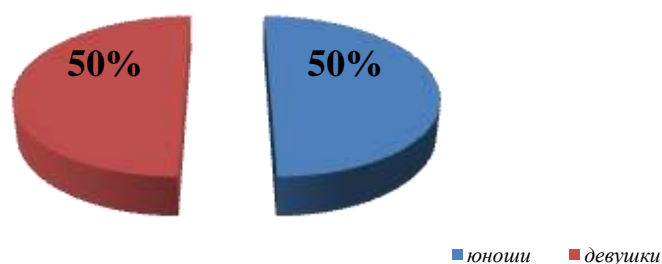
Физика



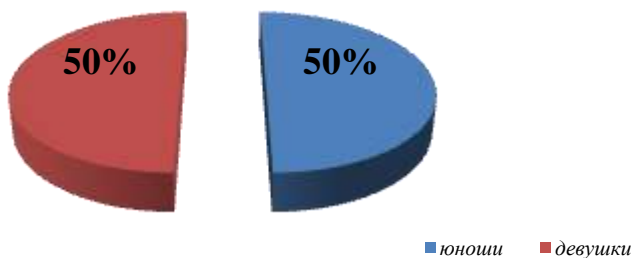
Химия



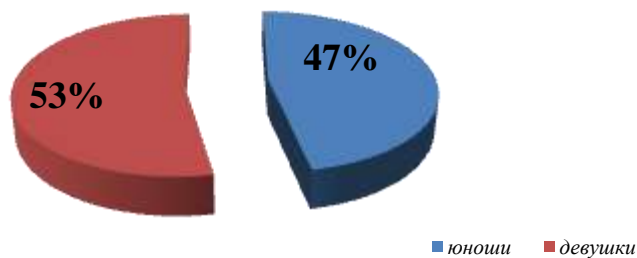
Биология



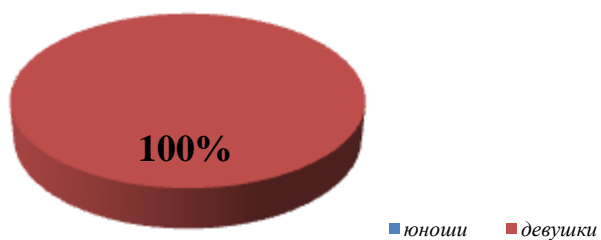
История



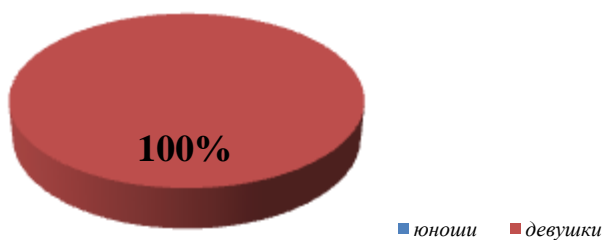
Обществознание



Литература



Английский язык



Согласно представленным диаграммам можно отметить тот факт, что в Учреждении во всех предметных областях участниками ЕГЭ являются девушки (литература и английский язык – 100%). Только по таким учебным предметам, как математика (профильный уровень), физика, химия более 55% - юноши.

3. Результаты государственной итоговой аттестации по образовательным программам среднего общего образования

Учебный предмет	Количество участников	Доля участников, преодолевших минимальный порог	Доля участников, не преодолевших минимальный порог
Русский язык	25	25 человек/ 100%	0 человек/ 0%
Математика (профильный уровень)	16	16 человек/ 100%	0 человек/ 0%
Математика (базовый уровень)	16	16 человек/ 100%	0 человек/ 0%
Физика	9	8 человек/ 88,9%	1 человек/ 11,1%
Химия	3	3 человека/ 100%	0 человек/ 0%
Биология	4	3 человека/ 75%	1 человек/ 25%
История	8	8 человек/ 100%	0 человек/ 0%
Обществознание	17	17 человек/ 100%	0 человек/ 0%
Литература	3	3 человека/ 100%	0 человек/ 0%
Английский язык	3	3 человека/ 100%	0 человек/ 0%

Предмет: русский язык

Общее количество участников – 25 человек

Средний балл – 77,8

Количество участников, получивших 81 балл и выше – 11 человек (44%)

Количество участников, получивших от 60 до 80 баллов – 12 человек (48%)

Количество участников, не набравших минимальное количество баллов, подтверждающих освоение основных общеобразовательных программ среднего общего образования в 2018 году по русскому языку – 0 человек

Предмет: математика

Общее количество участников (профильный уровень) – 16 человек

Средний балл – 53,8

Количество участников, получивших 81 балл и выше – 0 человек

Количество участников, получивших от 60 до 80 баллов – 8 человек (50%)

Количество участников, не набравших минимальное количество баллов, подтверждающих освоение основных общеобразовательных программ среднего общего образования в 2018 году по математике (профильный уровень) – 0 человек

Общее количество участников (базовый уровень) – 16 человек

Количество участников, набравших минимальное количество баллов, подтверждающих освоение основных общеобразовательных программ среднего общего образования в 2018 году по математике (базовый уровень) – 16 человек

Предмет: физика

Общее количество участников – 9 человек

Средний балл – 46,6

Количество участников, получивших 81 балл и выше – 0 человек

Количество участников, получивших от 60 до 80 баллов – 0 человек

Количество участников, не набравших минимальное количество баллов, подтверждающих освоение основных общеобразовательных программ среднего общего образования в 2018 году по физике – 1 человек (11,1%)

Предмет: химия

Общее количество участников – 3 человека

Средний балл – 92

Количество участников, получивших 81 балл и выше – 3 человека (100%)

Количество участников, получивших от 60 до 80 баллов – 0 человек

Количество участников, не набравших минимальное количество баллов, подтверждающих освоение основных общеобразовательных программ среднего общего образования в 2018 году по химии – 0 человек

Предмет: биология

Общее количество участников – 4 человека

Средний балл – 64

Количество участников, получивших 81 балл и выше – 1 человек (25%)

Количество участников, получивших от 60 до 80 баллов – 2 человека (50%)

Количество участников, не набравших минимальное количество баллов, подтверждающих освоение основных общеобразовательных программ среднего общего образования в 2018 году по биологии – 1 человек (25%)

Предмет: история

Общее количество участников – 8 человек

Средний балл – 53,5

Количество участников, получивших 81 балл и выше – 0 человек

Количество участников, получивших от 60 до 80 баллов – 2 человека (25%)

Количество участников, не набравших минимальное количество баллов, подтверждающих освоение основных общеобразовательных программ среднего общего образования в 2018 году по истории – 0 человек

Предмет: обществознание

Общее количество участников – 17 человек

Средний балл – 60,6

Количество участников, получивших 81 балл и выше – 0 человек

Количество участников, получивших от 60 до 80 баллов – 8 человек (47%)

Количество участников, не набравших минимальное количество баллов, подтверждающих освоение основных общеобразовательных программ среднего общего образования в 2018 году по обществознанию – 0 человек

Предмет: литература

Общее количество участников – 3 человека

Средний балл – 70,7

Количество участников, получивших 81 балл и выше – 1 человек (33,3%)

Количество участников, получивших от 60 до 80 баллов – 2 человека (66,7%)

Количество участников, не набравших минимальное количество баллов, подтверждающих освоение основных общеобразовательных программ среднего общего образования в 2018 году по литературе – 0 человек

Предмет: английский язык

Общее количество участников – 3 человека

Средний балл – 78,6

Количество участников, получивших 81 балл и выше – 1 человек (33,3%)

Количество участников, получивших от 60 до 80 баллов – 2 человека (66,7%)

Количество участников, не набравших минимальное количество баллов, подтверждающих освоение основных общеобразовательных программ среднего общего образования в 2018 году по английскому языку – 0 человек

Динамика среднего балла ЕГЭ по учебным предметам за последние 3 года

Учебный предмет	Средний балл			Динамика среднего балла
	2016	2017	2018	
Русский язык	65,9	66,9	77,8	положительная +10,9
Математика (профильный уровень)	44,6	39,7	53,8	положительная +14,1
Физика	53	46,1	46,6	стабильная
Химия	-	49	92	положительная +43
Биология	-	50	64	положительная +14
История	42	46	53,5	положительная +7,5
Обществознание	55,3	59	60,6	положительная +1,6
Литература	-	41	70,7	положительная +29,7
Английский язык	-	75	78,6	положительная +3,6

Анализируя результаты ЕГЭ 2018 года, можно отметить стабильный средний балл по физике; положительную динамику среднего балла по русскому языку, математике (профильный уровень), химии, биологии, истории, обществознанию, литературе, английскому языку.

4. Динамика результатов ЕГЭ по учебным предметам за последние 3 года (доля участников ЕГЭ, не преодолевших минимальный порог, получивших от 81 и выше баллов, получивших 100 баллов)

Предмет	2016			2017			2018		
	Доля участников, не преодолевших мин. порог	Доля участников, набравших от 81 до 100 баллов	Кол-во участников, набравших 100 баллов	Доля участников, не преодолевших мин. порог	Доля участников, набравших от 81 до 100 баллов	Кол-во участников, набравших 100 баллов	Доля участников, не преодолевших мин. порог	Доля участников, набравших от 81 до 100 баллов	Кол-во участников, набравших 100 баллов
Русский язык	0%	25%	0%	0%	10,5%	0%	0%	44%	0%
Математика (профильный уровень)	12,5%	0%	0%	15,4%	0%	0%	0%	0%	0%

Математика (базовый уровень)	0%	-	-	0%	-	-	0%	-	-
Физика	0%	0%	0%	0%	0%	0%	11,1%	0%	0%
Химия	-	-	-	0%	0%	0%	0%	100%	0%
Информатика и ИКТ	50%	0%	0%	-	-	-	-	-	-
Биология	-	-	-	0%	0%	0%	25%	25%	0%
История	0%	0%	0%	0%	0%	0%	0%	0%	0%
Обществознание	0%	0%	0%	0%	5,9%	0%	0%	0%	0%
Литература	-	-	-	0%	0%	0%	0%	33,3%	0%
Английский язык	-	-	-	0%	0%	0%	0%	33,3%	0%

Статистические данные, представленные в таблице, показывают, что в 2018 году в Учреждении есть выпускники, не преодолевшие минимального порога по физике (11,1%) и биологии (25%). Также следует отметить, что в 2018 году отсутствуют обучающиеся, не преодолевшие минимального порога по математике. Наряду с этим наблюдается увеличение доли выпускников, набравших от 81 до 100 баллов по русскому языку (44%), по химии (100%), по биологии (25%), литературе (33,3%), английскому языку (33,3%).

5. Диаграммы распределения участников ЕГЭ по учебным предметам по тестовым баллам в 2018 году

Горизонтальная ось – тестовый балл;

Вертикальная ось – количество участников

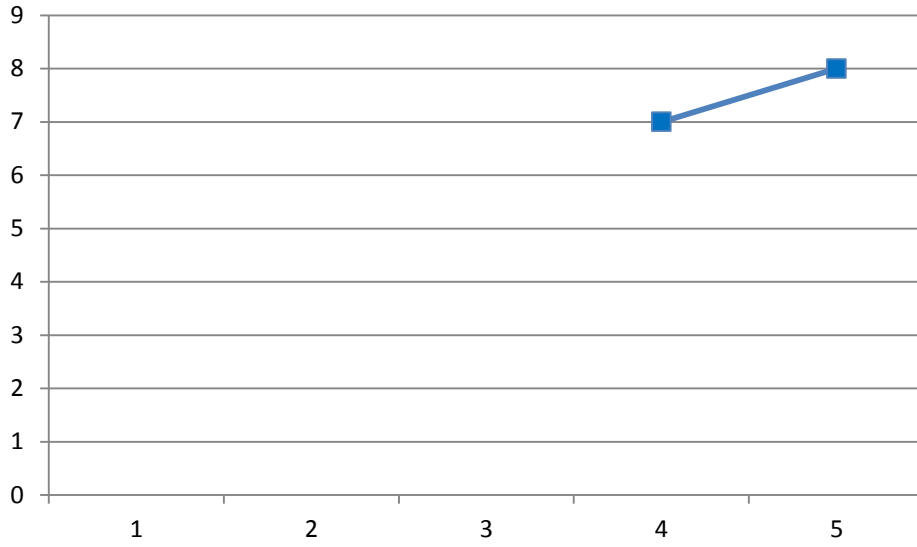
Русский язык



Математика (профильный уровень)

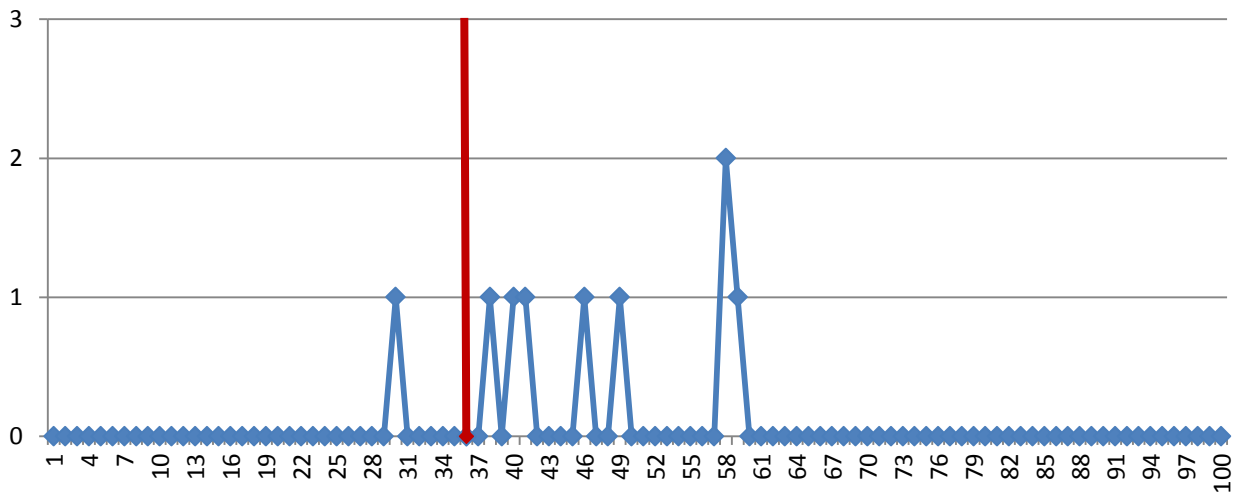


Математика (базовый уровень)



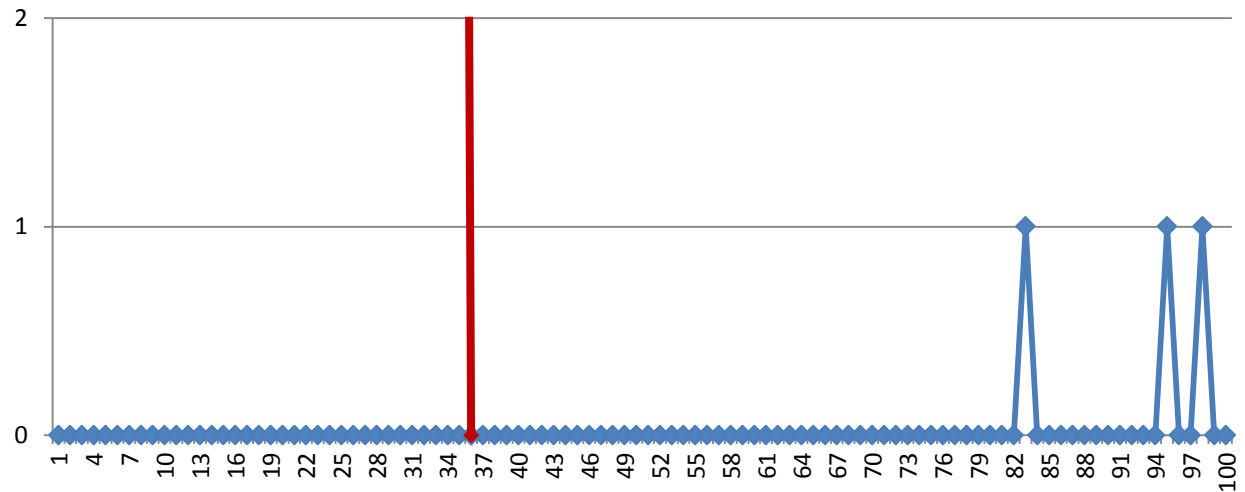
Физика

минимальный тестовый балл - 36



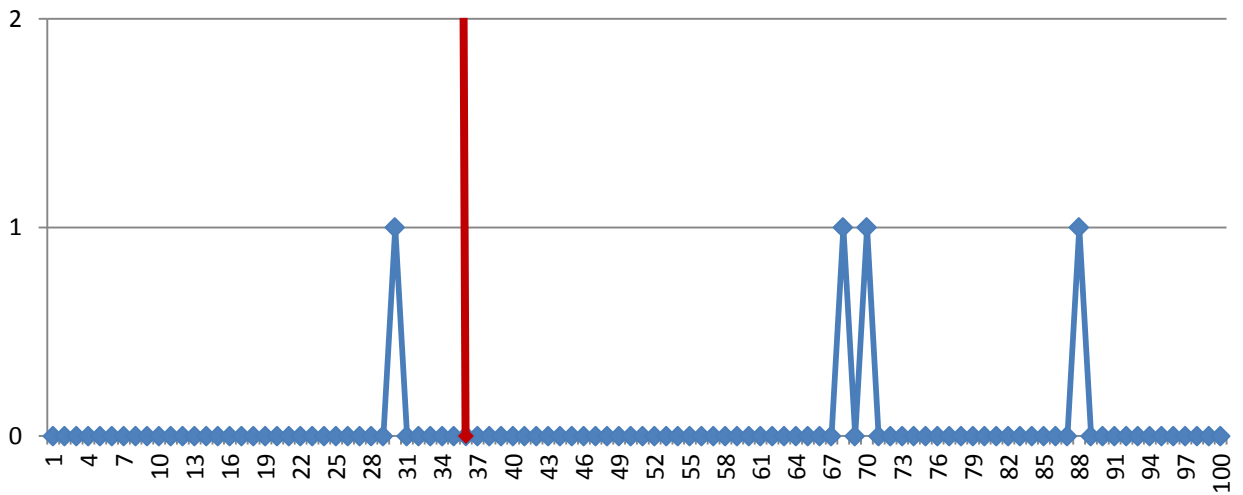
Химия

минимальный тестовый балл - 36



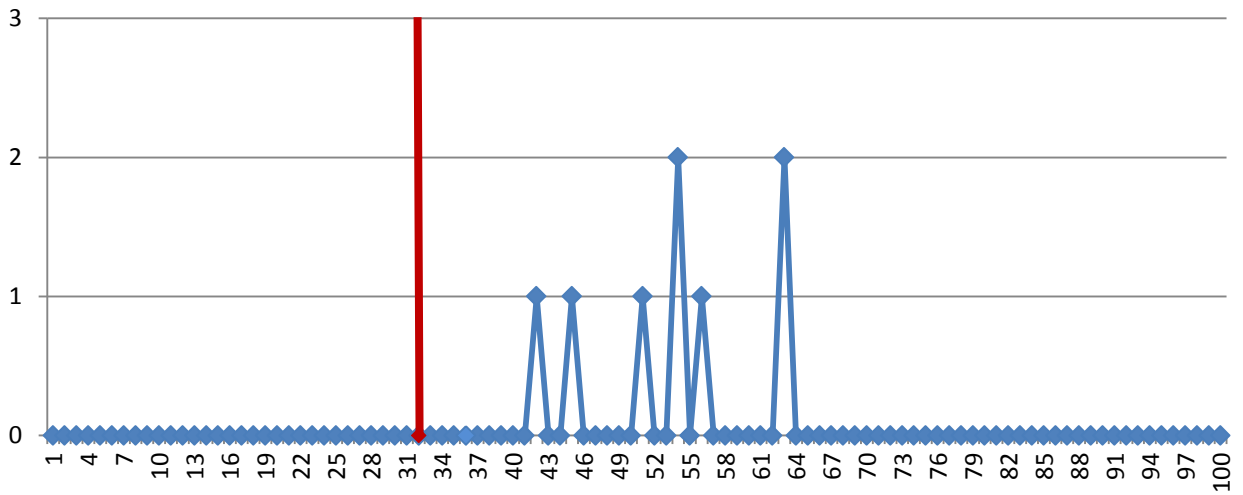
Биология

минимальный тестовый балл - 36



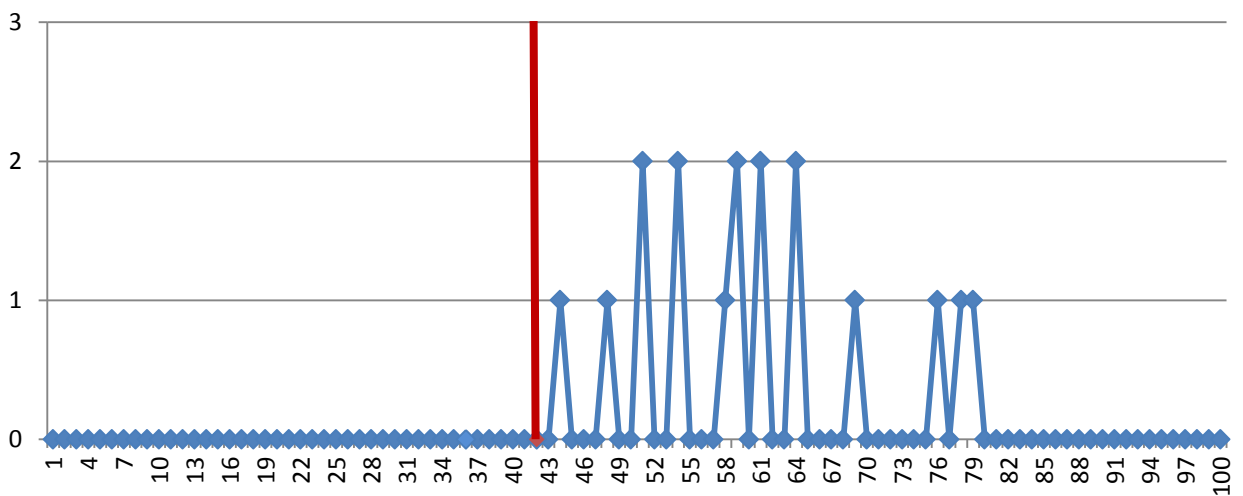
История

минимальный тестовый балл - 32

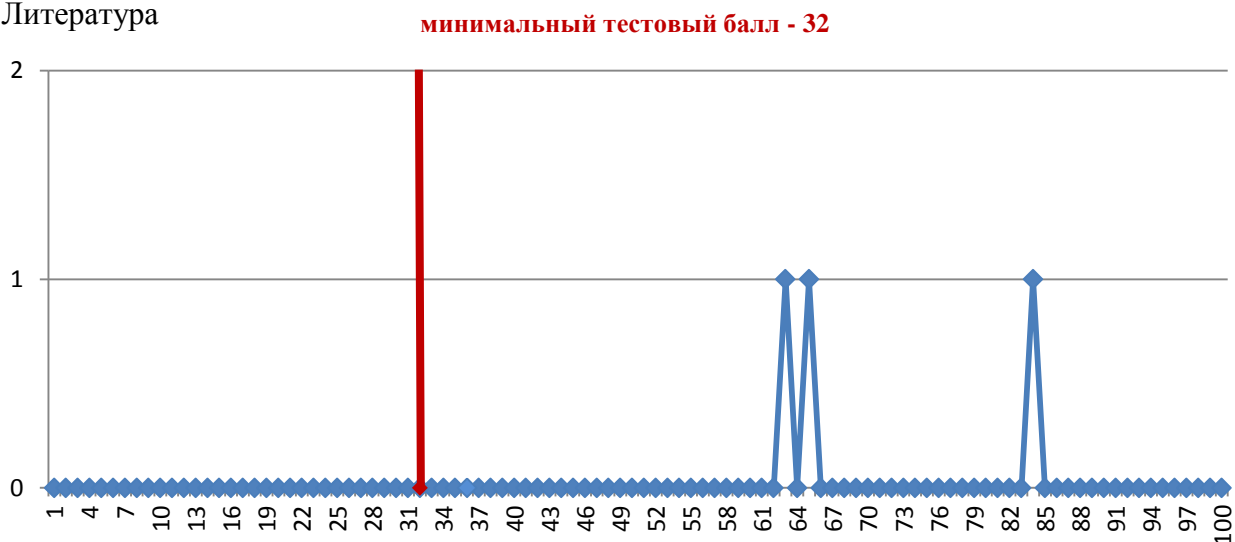


Обществознание

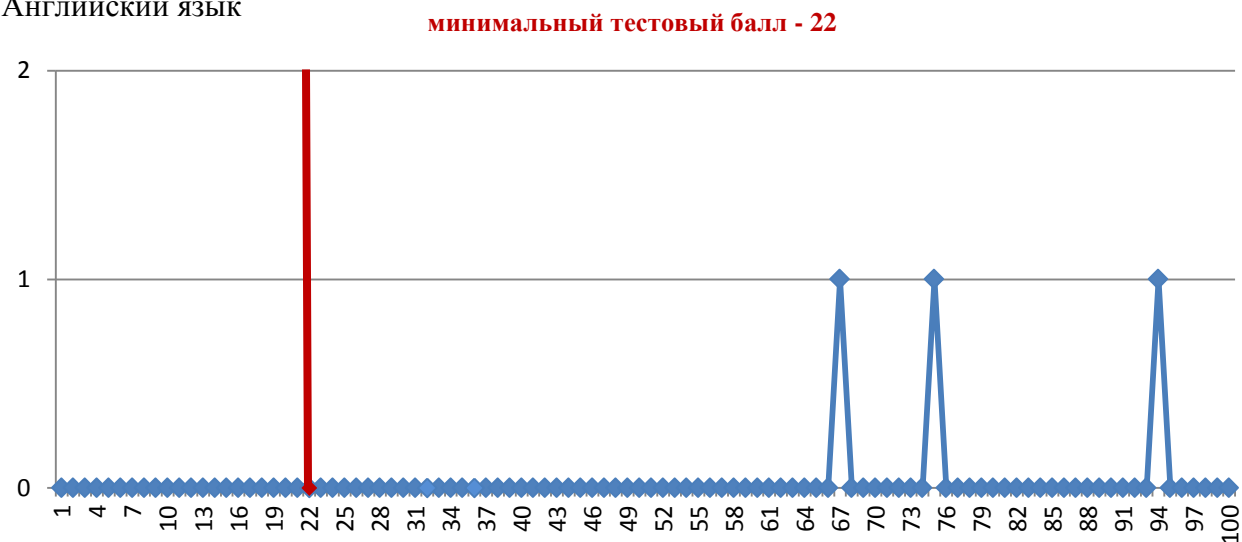
минимальный тестовый балл - 42



Литература



Английский язык



6. Общая статистика по апелляциям о несогласии с выставленными баллами

Апелляции	2018	
	количество	доля (%) от общего количества апелляций
Подано	2	-
Отозвано	0	0%
Отклонено	1	50%
Удовлетворены результатом	1	50%
<i>увеличение баллов</i>	1	50%
<i>уменьшение баллов</i>	0	0%
<i>в связи с наличием технической ошибки</i>	1	50%

7. Итоги учебного года

Класс\ форма обучения	Количество обучающихся на начало учебного года	Количество обучающихся на конец учебного года			Количество обучающихся		Количество обучающихся, получивших аттестат		Количество учащихся, получивших справку об обучении
		всего	допущены	не допущены	прошедших ГИА	не прошедших ГИА	всего	с отличием, медаль «За особые успехи в учении»	
11\ очная	26	25	25	0	25	0	25	2	0

Статистические данные по итогам учебного года показывают, что выпускники 2018 года продемонстрировали стабильные результаты. В частности, из таблицы видно, что из 25 обучающихся 2017-2018 учебного года среднюю школу окончили 25 человек. Успеваемость составила 100%, качество знаний – 64% (по итогам 2016-2017 учебного года – 36,8%). Ежегодно обучающиеся 11 класса награждаются медалью «За особые успехи в учении»: в 2018 году – 2 человека (8%).